

BrowXenna

PROFESSIONAL

Хна
для бровей



BrowXenna



Хна для бровей BrowXenna

Первая в мире хна, созданная специально для окрашивания бровей. Представляет собой мелкодисперсную пудру, которая разводится с минеральным раствором BrowXenna или с Гиалуроновой базой BrowXenna для получения красящей смеси. Хна BrowXenna окрашивает не только волоски, но и кожу, позволяя создать любую форму бровей и перекрыть старый или нежелательный татуаж при необходимости.

Хна для бровей BrowXenna — терруарный продукт, она на 98% состоит из природных компонентов. Один и тот же оттенок может слегка отличаться по текстуре или консистенции от партии к партии. Это особенность природных красителей.

Понятие «терруар» объединяет весь перечень природных явлений, в комплексе влияющих на урожай. Это и состав почв, и сумма температур воздуха от сезона к сезону, и количество осадков, и даже количество росы по утрам. Насыщенность цвета будущего продукта зависит от того, в какой период и какие листья собираются, и даже от того, как плотно посажены кусты.



Какие потребности клиента можно закрыть с помощью хны BrowXenna?

- Увеличить густоту волосков;
- Восстановить форму, испорченную неумелым мастером или самостоятельной коррекцией пинцетом;
- Добавить объема тонким от природы бровям;
- Исправить естественную асимметрию, если она слишком заметна.

В палитре представлены 15 оттенков, которые можно использовать в чистом виде или в миксах.

BrowXenna

Палитра оттенков «Шатен»



#101 НЕЙТРАЛЬНО-КОРИЧНЕВЫЙ

Подходит для окрашивания бровей светло-русых девушек и светлых шатенок, для пшеничных блондинок, рыжих девушек. Теплый коричневый оттенок хорошо раскрывается на светлых волосках. Шатен #101 подходит для бровей возрастных клиенток. Окрашивание получается неярким и максимально естественным.



#102 ХОЛОДНЫЙ КОФЕ

Для девушек с темными волосами — шатенок и брюнеток. Безупречно смотрится на девушках с темными волосами и карими глазами. Для блондинок используется с осторожностью. Используя оттенок 102 в миксе с оттенком 103 можно получить более насыщенный результат.



#103 НАСЫЩЕННЫЙ СЕРО-КОРИЧНЕВЫЙ

Подходит брюнеткам и темным шатенкам. Может использоваться для блондинок, которые предпочитают очень темные, с серо-коричневым подтоном, брови, но лучше, если это будет микс с Шатеном #102. Оттенок Шатен #103 – это самый темный цвет в линейке BrowXenna, его можно использовать для затемнения любого другого оттенка в палитре.



#104 ГОРЬКИЙ ШОКОЛАД

Это шикарный тёмно-коричневый оттенок. Идеально подходит для девушек с насыщенным коричневым цветом волос и карими глазами. Для перекрытия татуажа используйте микс оттенков Шатен #102 + Шатен #104 (50/50).



#105 МОРОЗНЫЙ КАШТАН

Подходит девушкам с темными волосами с каштаново-медным отливом. Для того, чтобы отрегулировать насыщенность цвета, достаточно изменить консистенцию состава и количество нанесенных слоев. Чаще всего, оттенок используется в чистом виде. С помощью оттенка Шатен #105 можно перекрыть старый татуаж.



#106 ПЫЛЬНЫЙ КОРИЧНЕВЫЙ

Глубокий и мягкий серо-коричневый оттенок. Цвет, словно слегка запыленный, создаёт бархатный тон. Подходит для любых светлых или темных русых оттенков волос.



#107 ТЕМНАЯ ЗЕМЛЯ

Глубокий чёрно-коричневый цвет. Один из самых темных цветов в палитре. Для ярких девушек, которые предпочитают максимум цвета.



#108 ДРЕВЕСНЫЙ ВИННЫЙ

Коричневый оттенок с выраженными нотками бордо. Идеален для девушек с краснотой в волосах, а также подходит для рыжеволосых девушек.

BrowXenna

Палитра оттенков «Блонд»



#201 ЖЕМЧУЖНЫЙ

Нежный холодный пепельно-перламутровый оттенок, оставляющий тень на коже. Подходит девушкам с пепельно-русскими волосами. Не затемняет волосы и может использоваться в чистом виде.



#202 СВЕТЛО-РУСЫЙ

Подходит для светлых блондинок и девушек с оливковым отливом кожи. Оттенком Блонд #202 можно нейтрализовать излишне тёплый цвет. Оттенок подбирается под цвет волос и может использоваться как для теплого, так и для холодного типа кожи.



#203 ОРЕХОВЫЙ (СВЕТЛО-КАШТАНОВЫЙ)

Подходит блондинкам с медовым и золотистым отливами волос. Для девушек с «выгоревшими» волосами. Подходит также для шатенок с легкой рыжиной в волосах. Один из самых красивых миксов с данным оттенком — это сочетание Блонд #203 и Шатен #101. Их можно смешать в пропорции 50/50, тогда результатом будет тепло-коричневый оттенок.



#204 ЗОЛОТИСТЫЙ БЛОНД

Для натуральных блондинок. Для девушек с теплым светлым оттенком волос. Для блондинок с легкой рыжиной в волосах. Хорошо миксуется с оттенком Блонд #203. Получается более насыщенный теплый оттенок.



#205 ТЕМНО-РУСЫЙ

Подходит пепельным блондинкам, темно-русые девушкам, а также обладательницам славянского и европейского типов внешности. Оттенок универсальный, подходит многим клиентам с классическим русым цветом волос.

Концентраты



#110 ГРАФИТОВЫЙ КОНЦЕНТРАТ

Концентрат нельзя использовать отдельно от основных оттенков хны! Концентрат используется для затемнения оттенков хны или для того, чтобы добиться холодного оттенка.



#210 ЯНТАРНЫЙ КОНЦЕНТРАТ

Концентрат нельзя использовать отдельно от основных оттенков хны! Концентрат добавляется в основной оттенок хны, чтобы придать ему более теплый тон или добавить рыжины.

BrowXenna

Все продукты BrowXenna для окрашивания бровей хной дополняют и усиливают друг друга, гарантируя безупречный результат



ШАМПУНЬ-ПЕНА для ГЛУБОГО ОЧИЩЕНИЯ БРОВЕЙ BROWXENNA

Шампунь-пена для глубокого очищения бровей BrowXenna деликатно и тщательно очищает волоски бровей и поверхность кожи перед процедурой окрашивания. Шампунь-пена обладает эффектом легкого пилинга: мягко устраняет ороговевшие частички кожи, подготавливая кожу к окрашиванию; это улучшает фиксацию цвета.



ДВУХФАЗНЫЙ ТОНИК для СНЯТИЯ ХНЫ BROWXENNA

Тоник-фиксатор BrowXenna бережно удаляет высохшие слои хны с кожи, эффективно нейтрализует действие очищающих средств и восстанавливает природный pH-баланс кожи. Закрепляет результат окрашивания, фиксирует цвет в волосках, продлевает стойкость окрашивания хной для бровей BrowXenna.



МИНЕРАЛЬНЫЙ РАСТВОР для РАЗВЕДЕНИЯ ХНЫ BROWXENNA

Минеральный раствор BrowXenna разработан специально для смешивания с хной для бровей BrowXenna. Формула минерального раствора не содержит посторонних примесей, добавок и тяжелых металлов. Взаимодействуя с хной BrowXenna, минеральный раствор позволяет получить гарантированный результат и продлить стойкость окрашивания. Удобная упаковка минерального раствора позволяет расходовать средство экономно.



ГИАЛУРОНОВАЯ БАЗА для РАЗВЕДЕНИЯ ХНЫ BROWXENNA

Инновационный продукт для профессионального результата в окрашивании бровей Хной BrowXenna. Уникальная формула Гиалуроновой базы продлевает стойкость результата окрашивания, питательные компоненты в составе позволяют избежать пересушивания, восстанавливают травмированные волоски, эффективно увлажняют и кондиционируют, делают волосок упругим и эластичным.



СКРАБ для БРОВЕЙ BROW SCRUB BROWXENNA

Скраб для бровей BrowXenna активно очищает кожу и волоски, мягко удаляя омертвевшие клетки благодаря натуральному абразиву и вспомогательным активным веществам природного происхождения. Скраб улучшает кровообращение, а значит улучшает усвоение активных компонентов и способствует обогащению кожи кислородом.



ЭНЗИМНЫЙ СКРАБ для БРОВЕЙ ENZYME BROW SCRUB BROWXENNA

Энзимный скраб для бровей BrowXenna — нежный энзимный скраб, разработанный специально для использования в области бровей. Активные компоненты мягко отшелушивают кожу и подготавливают брови к нанесению хны, краски или других средств. Оставляет кожу чистой и помогает создать безупречные брови. Подходит для чувствительной кожи.

BrowXenna

Все продукты BrowXenna для окрашивания бровей хной дополняют и усиливают друг друга, гарантируя безупречный результат



КОНТУРНАЯ БЕЛАЯ ПАСТА BROWXENNA

контурная белая паста для разметки бровей BrowXenna – это продукт, который используется для создания четких контуров бровей перед их коррекцией и окрашиванием.



НИТЬ ДЛЯ ТРИДИНГА BROWXENNA

Профессиональная антибактериальная нить для тридинга BrowXenna позволяет быстро, безболезненно и эффективно удалить ненужные волоски. Также нить можно использовать для построения разметки.



КИСТЬ ДЛЯ БРОВЕЙ

SYNTHETIC BROWXENNA №5 (СКОШЕННАЯ)


Скошенная кисть с упругим синтетическим ворсом для окрашивания и оформления бровей. Подойдет для прорисовки ровных контуров, нижней линии, хвостиков, заливки цветом, тушевки и других техник окрашивания.



КИСТЬ ДЛЯ БРОВЕЙ

SYNTHETIC BROWXENNA №7 (СКОШЕННАЯ)

Профессиональная кисть для идеального контроля над линиями. Подходит для нанесения красителя, для разметки опорных точек, прорисовки эскиза, нанесения составов для долговременной укладки (ламинирования) бровей. Безупречная работа с любыми текстурами.



КИСТЬ ДЛЯ БРОВЕЙ

SYNTHETIC BROWXENNA №7 (ПРЯМАЯ)

Профессиональная кисть для прорисовки ровных контуров и идеального контроля над линиями. Подходит для подчищения, нанесения контурной пасты и работы в современных техниках окрашивания. Удобна для работы с любыми текстурами. Синтетический ворс, стойкий ко всем видам красителя.

BrowXenna

Попробуйте эти миксы:


☀ ТОН	💧	💧💧
БЛОНД	103 80 106 20	202 30 101 70
СРЕДНЕ-РУСЫЙ	101	202 50 104 50
СРЕДНЕ-РУСЫЙ	106 50 205 50	205
ШАТЕН	101 60 205 40	101 60 104 40
КАШТАН	106 70 204 30	101 80 105 20
БРЮНЕТ	102 80 204 20	102 80 101 20
МЕДНЫЙ	106 30 108 70	203 50 108 50

❄ ТОН	💧	💧💧
БЛОНД	202 50 106 50	202 50 102 50
СРЕДНЕ-РУСЫЙ	202 30 102 70	202 30 103 70
СРЕДНЕ-РУСЫЙ	106 50 102 50	205 70 105 30
ШАТЕН	102 205	205 30 104 70
КАШТАН	105 80 108 20	106 60 205 40
БРЮНЕТ	106 30 103 70	102 40 103 60
МЕДНЫЙ	—	—

💧 Тон ☀ Теплый ❄ Холодный 💧 Натуральный 💧💧 Насыщенный

BrowXenna

До / после



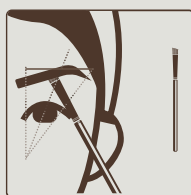
BrowXenna

Технология процедуры окрашивания бровей хной



1. ПОДГОТОВКА КОЖИ И ВОЛОСКОВ К ОКРАШИВАНИЮ

Тщательно очистите область бровей при помощи Шампуня-пены для глубокого очищения бровей BrowXenna. При наличии шелушения воспользуйтесь Скрабом для бровей BrowXenna или Энзимным скрабом для бровей BrowXenna. Смойте остатки скраба BrowXenna или Шампуня-пены BrowXenna Двухфазным тоником-фиксатором для снятия хны BrowXenna.



2. ПОСТРОЕНИЕ РАЗМЕТКИ

Сделайте эскиз с помощью кисти и Белой контурной пасты BrowXenna.



3. РАЗВЕДЕНИЕ СОСТАВА

В неметаллической емкости перемешайте порошок Хны BrowXenna с Минеральным раствором или Гиалуроновой базой BrowXenna. При необходимости добавьте еще Хны BrowXenna или минерального раствора BrowXenna для получения нужной консистенции.



4. НАНЕСЕНИЕ

Тонким слоем кистью нанесите красящий состав, без пятен и пробелов, растягивая цвет строго по желаемой форме. Следите за симметричностью и четкостью линий. Для получения насыщенного и равномерного результата нанесите красящий состав BrowXenna в несколько слоев. Обязательно дождитесь полного высыхания предыдущего слоя (≈1–3 минуты), прежде чем наносить следующий.




5. СНЯТИЕ

После полного высыхания снимите Хну BrowXenna ватным диском, смоченным Двухфазным тоником для снятия хны BrowXenna. Не оставляйте высохший состав на бровях во избежание пересушивания кожи и волосков. Не пытайтесь снять Хну BrowXenna «сухим способом», это уменьшит длительность носки и травмирует кожу и волоски. Не смывайте Хну BrowXenna с помощью масел, это значительно сократит срок носки красителя на коже.

BrowXenna

Выгода для мастера и себестоимость процедуры:



1 клиент = 13.5 рублей*

*без учета доп.продуктов



100 клиентов = 150 тыс рублей

Мастер зарабатывает с одного флакона 150 000 руб*

ОКУПАЕМОСТЬ ФЛАКОНА УЖЕ С ПЕРВОЙ ПРОЦЕДУРЫ!

*При средней стоимости услуги 1500 рублей